

# Montageanleitung

## Gartenpavillon Metall ROMANTIK

Kuheiga | Ø 290 cm | Rost / Feuerverzinkt

Stand 01/2026



**Ø 290 cm**

Breite/Durchmesser

**Höhe 312 cm**

Gesamthöhe

**120 kg**

Gewicht

### Kontakt & Service



Kuheiga (Holz-Wohn-Bau-GERMANY-Carport  
GmbH) Otto-Hahn-Str. 1 A+B, 22946 Trittau  
Telefon: +49 4154 4777  
E-Mail: [info@holz-wohn-bau.de](mailto:info@holz-wohn-bau.de)  
Web: [kuheiga.com](http://kuheiga.com)

### Kurz-Check vor Montage

- Fundament/Verankerung bauseits und standortabhängig ausführen.
- Fehlteile/Transportschäden umgehend nach Lieferung melden.
- Standort eben/tragfähig? •
- Freiraum rundum vorhanden
- Wetter geprüft (kein Starkwind)? •
- Helfer organisiert? - Montage alleine nicht möglich
- Alle Teile/Schrauben vollständig? •
- PSA wie Sicherheitshandschuhe vorhanden?

### WARNUNG

Pavillon vor Windlast schützen, regelmäßig

Verankerungen prüfen, keine Montage bei Sturm.

Sonnenschutz im Winter demontieren, um Schäden

durch Schneelast zu vermeiden

### Sicherheitshinweise

Bitte beachten Sie: Der Aufbau des Pavillons erfolgt auf eigene Verantwortung. Für Schäden, die durch eine unsachgemäße oder fehlerhafte Montage entstehen, können wir keine Gewährleistung übernehmen.

\* Lesen Sie die Montageanleitung vor Beginn sorgfältig durch.

\* Montieren Sie den Pavillon nur bei geeigneter, stabiler Wetterlage und tragen Sie beim Aufbau Arbeitsschutzhandschuhe.

\* Alle Bauteile sind aus Schmiedeeisen gefertigt und haben ein hohes Eigengewicht – gehen Sie bei der Montage daher besonders vorsichtig vor.

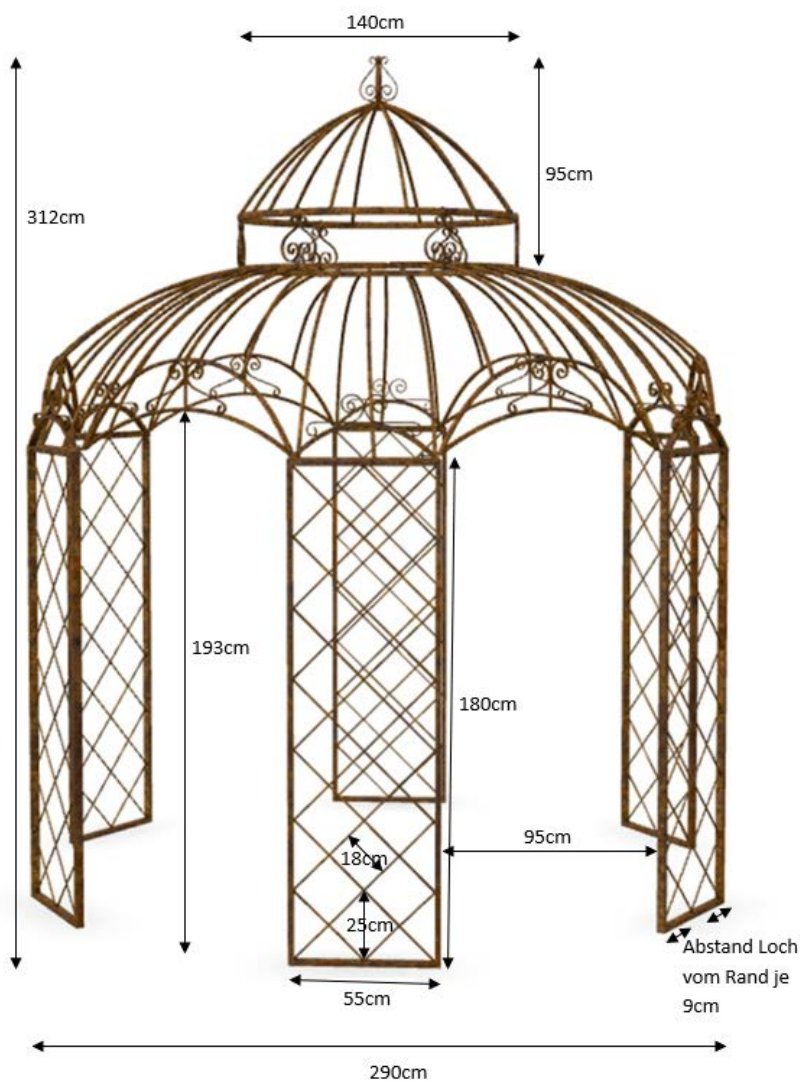
\* Für einen sicheren Aufbau empfehlen wir mindestens **\*\*3 Personen\*\***.

Wenn Sie die Montage lieber von einem Fachbetrieb durchführen lassen möchten, kann sich dieser gerne bei uns zwecks Infos zur Montage vorab melden.

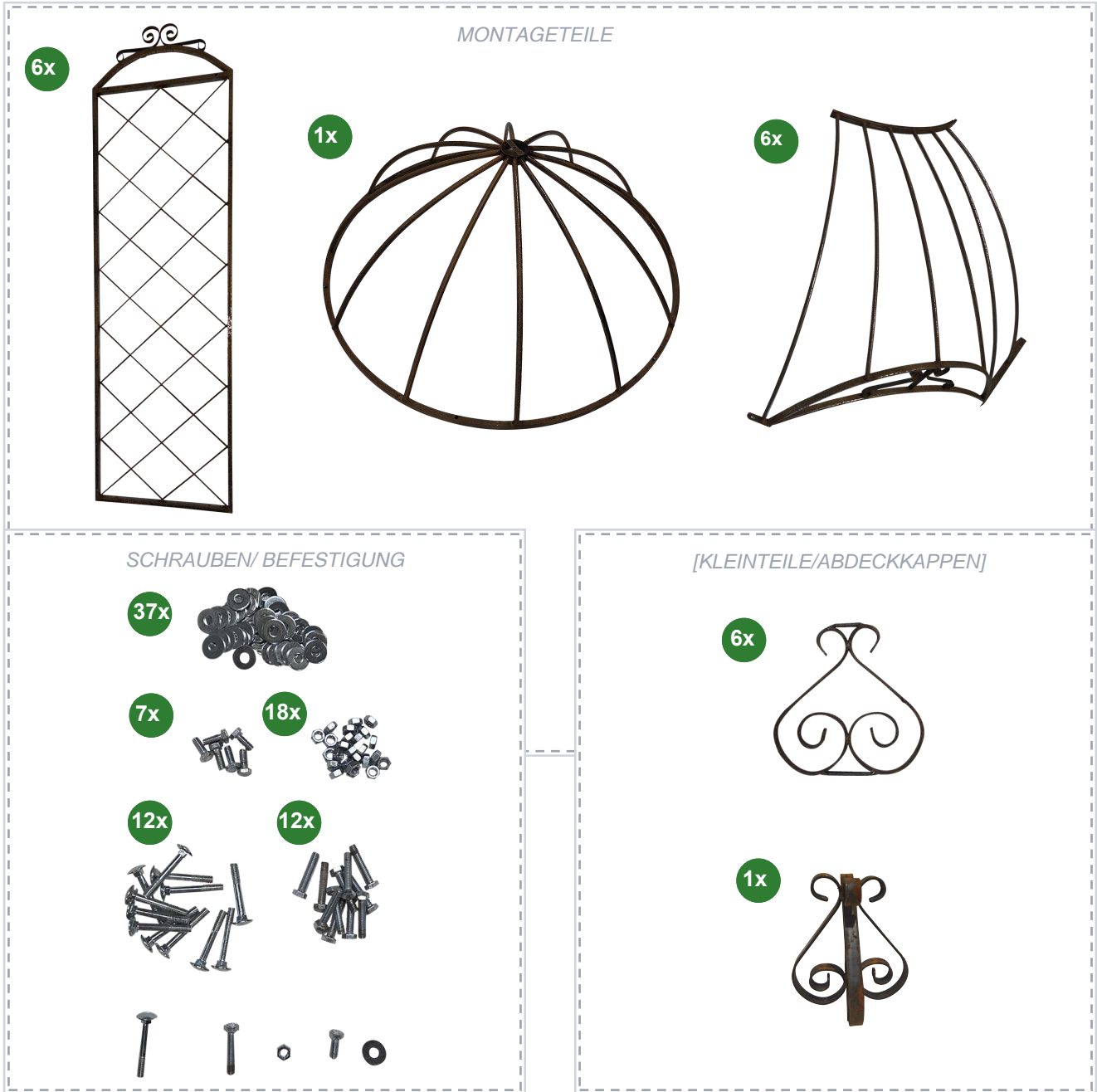
Bei Fragen rund um Aufbau und Montage erreichen Sie unseren Kundenservice jederzeit telefonisch unter 0 41 54 / 47 77, oder per E-Mail über [info@holz-wohn-bau.de](mailto:info@holz-wohn-bau.de) oder über die Kontaktmöglichkeiten auf [\\*\\*kuheiga.com\\*\\*](http://**kuheiga.com**).

**Datenblatt**

Typ: Pavillon "Romantik" (Metall, feuerverzinkt)  
Breite/Durchmesser: ca. 290 cm  
Höhe: ca. 312 cm | Gewicht: ca. 142 kg Durchgangshöhe  
unter Bogen: ca. 193 cm Durchgangsbreite: ca. 95 cm |  
Seitenteilbreite: ca. 55 cm Lieferumfang: Selbstmontage-  
Set inkl. Schrauben

**6 x**

Hinweis: Maßangaben sind ca.-Werte.



Tipp: Teile beim Auspacken sortieren

1



Montage der Spitze auf die obere kleine Dachkuppel mittels Unterlegscheibe, Mutter und kleiner Sechskantschraube

2



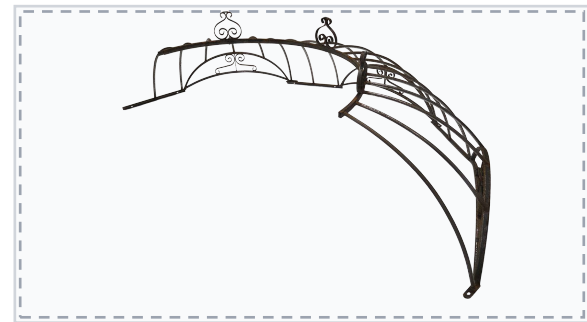
• Zusammenstecken der unteren Dachteile zu einem Ring

3



• Befestigung mittels Unterlegscheibe, Mutter und kleiner Sechskantschraube

4



• Ring nach und nach komplett fertig montieren  
Montage der Zieremente mittels Unterlegscheibe, Mutter und großer Sechskantschraube

5



• Montage der oberen Kuppel mittels Unterlegscheibe, Mutter und großer Sechskantschraube auf den unteren Ring

6



• So sollte es vor dem nächsten Schritt aussehen

7



- Montage des ersten Beines mittels anklicken des montierten oberen Dachringes mittels Unterlegscheibe, Mutter und Flachrundschaube

8




- Montage eines zweiten Beines genau daneben

9



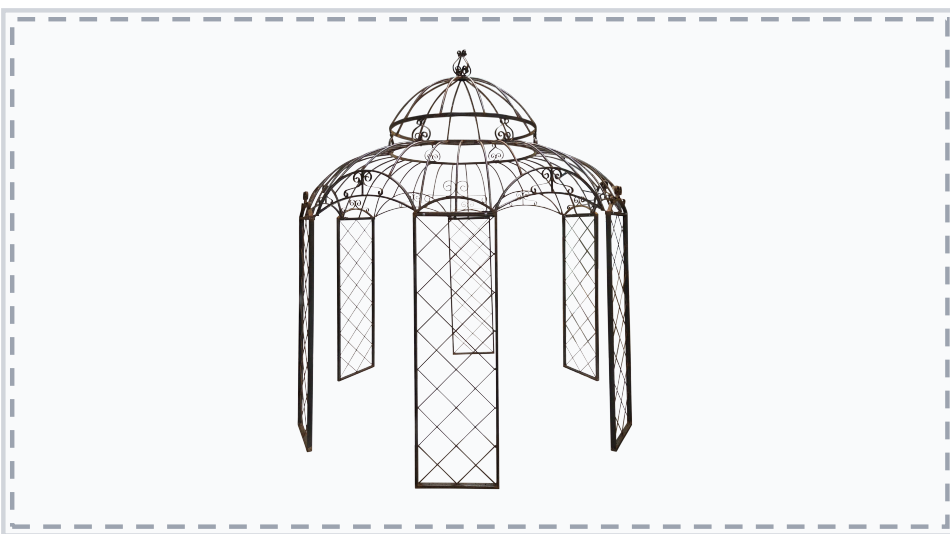
- Anheben des Daches zur Montage der nächsten Beine

10



- Montage der restlichen Beine und Kontrolle aller Verschraubungen

11



**FERTIG!**